

会報 京都マイコン研究会

第95号
(通算112号)

1995年6月1日 発行

発行人 圓口佳昭
京都市上京区葺屋町通り下長者町上ル
TEL 075-441-2706

トピックス or ニュース

インターネットワーク京都

会長 圓口

新聞や雑誌でインターネットの記事が増えていますが、プロバイダー(接続業者)だとダイヤルアップで年6万円、2分10円、PCVAN等でも接続料金だけで画像データ等をするWWWだと使用料金が気になる所です。ところで、私もまだ接続ソフトをさがしているところですよ。

本日5月20日付けの京都産業情報センターは一般の人には開放されなくなったネットで、中小企業業者関係の団体です。

インターネットワーク京都は京都市の予算が生まれ、一般の市民にも開放されたネットです。ボランティア団体としての当マイコンクラブの主旨にも合致しているのではないかと思います。

インターネットのMODEMは最低でも14400BPS出来れば、28800BPSが良いようです。インターネットワーク京都は28800まで自動認識にてサービスとのこと。但し、回線は電話回線のため状態が悪いと自動的に回線スピードを遅くして伝送するようです。最近MODEMも進んできました。今までだったら知らん顔をしてデータ化けだったのに…。

夏期合宿

日時 6月22日~23日

場所 サンパレスひらかた

委細裏面6頁に (右記 マップ提供 河原氏)

わに 和迺吉師(鰐)
百済からの渡来人。漢の高祖の子孫で、応神天皇の時に来朝(朝鮮へ渡り)し、「論語」10巻、「千字文」一卷を持ち帰り。日本に漢字や文字の基礎作りに貢献した人です。皆さんもご存知でしょうが、小学校の頃から教えられた偉大な渡来人の一人。私の中学生の頃には学校から和迺吉師の命日には墓参りに幾度か行きましたが、私達日本人がなんとなく日々使っている文字。そして、その漢字を伝えた人。伝え帰る途中、病に倒れこの地で没されたのです。この地では、毎年命日には渡来民族の舞踊を演じられています。奇しくもこの地域も関西学研都市域です。

この、和迺吉師の墓(現在の王仁公園)のすぐ横で夏期合宿が行なわれますが、和迺吉師のこともしらべてみてはいかが。

増田

例会報告

5月13日 (pm. 6:30)

大山崎ふるさとセンター

参加者氏名 圓口、岩井、若林、若井、
増田、加藤、中西洋 7名

内容 6:30 マイコンサロン
7:30 新年度部会について
8:30 インターネットについて

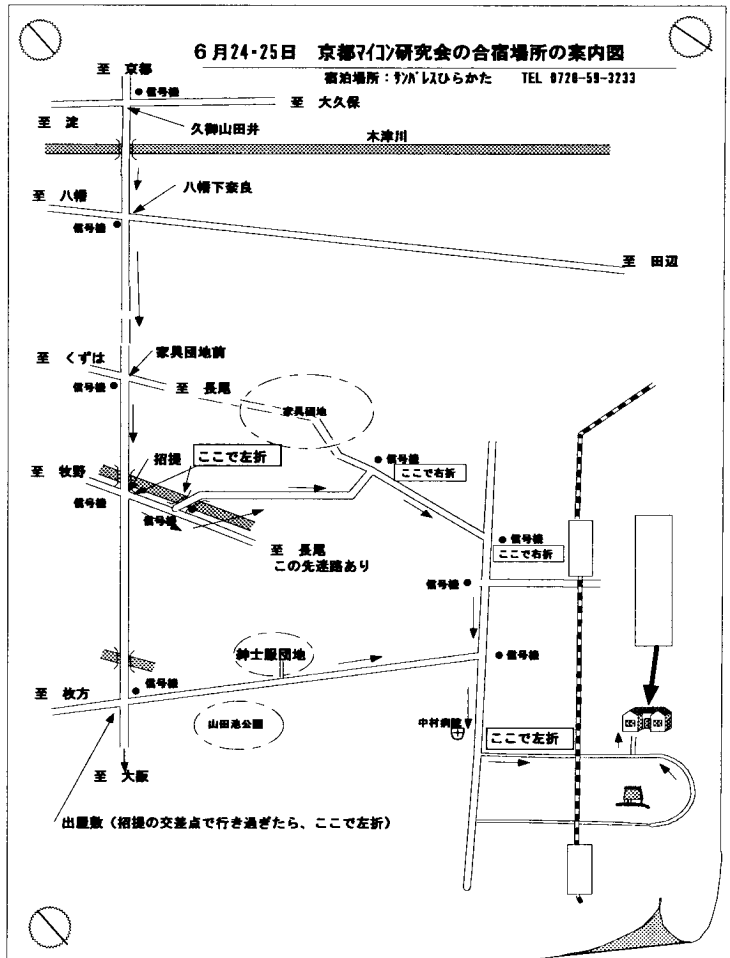
次回例会

日時 6月3日(土) pm. 6:30

場所 大山崎ふるさとセンター

内容 95年度総会開催

新年度部会発足・役員選出



デスクトップパブリッシング プロフェッショナル 部会情報

by MASUDA

おわび・前号でAldusのスペルが日本語変換する時のAludasuになっていました。いつもながらごめんなさい世間解になやむ。

Aldus PageMaker の 変貌②

機能が変化した主な部分を前号より紹介しています。


京都

フォントに網線が01%づつ掛けられ、これによりフォントを柄としてデザイン的に利用出来る。(上記の下地の京都は10%・左は50%濃度の網線の下にベタ文字です。)

バージョン 4.0j のツールボックスとその下のバージョン 5.0j のツールボックスの違いは角丸のツールから回転ツールに変更になった部分です。


カラーパレット

カラーパレットは色の設定やハーフトーンを設定するボックスです。各色やモノトーンは0.01%で設定可能でさまざまな色合を作り出すことが出来る。又、各インキメーカーの配合色も付随しておりプロには有難い。道具の1つでもある。



スタイル

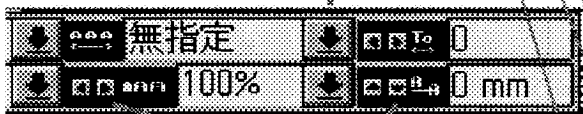
スタイルボックスは、スタイル設定で文章の中で使用するフォント・サイズ・行間・文字幅などその文章中に設定する全ての情報を記録しておきテキストを配置してから選択ワンブロックを一挙に変更してしまうボックスである。このボックスは以前から存在していた。



最近ほとんどのソフトに付随されているコントロールボックスが追加された。

このボックスは、選択するツールによってボックス内の表示もそのツールに添ったセッティングコマンドが表示される。このボックス内でしか設定出来ない斜形コマンドがある。

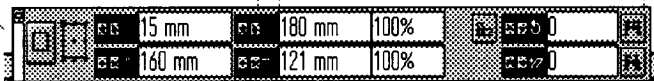
また、このボックス内にはコンボボックスが配置されプルダウンリストをマウスでクリックすれば選択リストが表示され選択すれば即座に変更実行される



コンボボックスのサイズにさらに緻密に設定出来るように、スピンボタン様のものが配置されている。

しかし、作業スペースが広く見通しの良い環境から高さ2cm幅15cmのスペースを占領されるのはチョット気にかかる。コントロールボックスの出現で作業効率が良いかといえばそうでもないのである。今までショウトカットキーで充分、コントロールボックスですべての設定が出来るわけでもない。逆に出来ないこともある。

罫線ツール



トリミングツール



斜線ツール




直線ツール



回転ツール



ポインターツール



テキストツール



『PC-VANシェアウェアサービス』の紹介

(Tomopy)

「シェアウェア」ソフトと何か。詳しくは参考書を読んでいただくとして、パソコン通信を通じて、ソフト作成者の製作努力に感謝してソフト使用者が幾らかの報酬を支払うソフトに名付けられた。報酬額は、実際にはソフト作成者自身が決めて公開している。

従来、パソコン通信で報酬をオンラインで決済することが出来たのは、「Niftyサーブ」が早くから行っていた。この4月から「PCVAN」にも採用されたので、その内容を転載する。

'95/04/03 Ver1.1

1. 『PC-VANシェアウェアサービス』とは

1.1. はじめに

ここでは『PC-VANシェアウェアサービス』について説明いたします。

同様の内容をWINDOWS HELP形式にして「3.HELP版」に登録しております。ハイパーテキスト形式で内容の把握ができますので、手続きをより理解しやすくなっております。合わせてご利用ください。

1.2. 『PC-VANシェアウェアサービス』とは

『PC-VANシェアウェアサービス』とは、PC-VAN上に登録されたシェアウェア/シェアテキスト/シェアアート等のソフトウェアに対するレジスト料を、PC-VANが作者の方に代わり回収し、まとめて作者の方へ送金するサービスです。このレジスト料送金サービスはクレジットカードご利用の会員様のみご利用になれ、当月のPC-VANご利用料金と合わせて請求されます。

本サービスでは、レジスト料の支払い対象となるソフトウェアがコンピュータ・プログラムが主たる構成要素の場合を「シェアウェア」、文章が主たる構成要素の場合を「シェアテキスト」、そして画像・音声その他文章以外のデータが主たる構成要素の場合を「シェアアート」と定義し分類いたします。

ここでは「シェアウェア」のみに限定してご紹介いたします。

なお、レジスト・システムは「シェアウェア」と「シェアテキスト/シェアアート」に分かれ、登録番号は、「シェアウェア」の場合："00001~49999"「シェアテキスト/シェアアート」の場合："50001~99999"番までです。

'95/04/03 Ver1.1

2. 送金指示におけるご注意事項

当サービスをご利用になりレジスト料を送金されるにあたり、以下の点にご注意の上、送金指示を行ってください。

2.1. 送金上のご注意

レジスト時の送金処理は、

- > 送金しますか？
- >
- > コマンド(Y,N)=Y
- >
- > これより送金致します。送金額をご確認ください。
- >
- > 送金額： x,xxx 円
- >
- > 送金する場合は YES と入力してください。
- > 中止する場合は NO と入力してください。
- > >YES
- >

> 送金されました。

と表示が出た時点で完了しています。一度送金指示された金額の取消/返金はできませんので、レジスト料送金指示は十分に注意の上、行って下さい。

また、一度レジストされたシェアウェアに対して、再度レジストの指示を行われますと「このシェアウェアに対しては、既に送金されています。再度送金しますか？」との確認が出ますので、重ねて送金されるか十分ご確認の上ご利用願います。

2.2. 送金額の表示に関してのご注意

当サービスにおけるレジスト料金は、その他当月分PC-VANご利用料と合わせてご利用者様へ請求いたしますが、消費税はこの総合計額に対して計算されます。

なお、当サービスをご利用になれる会員様はクレジットカード決済の方に限定させていただきます。銀行振替や法人会員のみなさまは、当サービスはご利用になれませんので、ご了承ください。

2.3. バージョンアップ版に対するレジスト

『PC-VANシェアウェアサービス』では、既に当サービスで初版のレジストを行った履歴があるご利用者のIDの場合に限りバージョンアップ差分(アップデータ)に対するレジストができます。

例)	シェア番号	シェア名	バージョン	金額	適要
71	SHAREW01.V01		1.0	¥1,000	初版
↓	105	SHAREW02.V02	2.0	¥1,500	バージョンアップ版
	106	SHAREWSA.VUP	1.0 → 2.0	¥ 300	バージョンアップ差分

この例の場合、シェアウェア番号＝「106」番のレジストを行うには、シェアウェア番号＝「71」番のレジストをしたIDでなければご利用になれません。

また、当機能において可能なバージョンアップ回数は1回のみです。

2.4. シェアウェアに関してのお問合わせ先

PC-VAN事務局ではシェアウェア登録されているソフトウェアに関する使い方等の問い合わせには一切お答えできません。登録されているソフトウェア自身の使い方等に関しては、当該シェアウェアが登録されているコーナーのフォーラム上において、もしくは作者の方へ直接に連絡を取っていただきますよう、お願いいたします。

なお、本サービスにより入手された情報、ソフトウェアに関する質問、サポートは当社では行いません。また、本サービスを利用して得た一切の情報、ソフトウェア等により生じた、いかなる損害の賠償責任も当社にはないものとします。

2.5. 『PC-VANシェアウェアサービス』でご利用になれるシェアウェア

本サービスでレジスト料の送金ができる対象のシェアウェアは、作者の方とPC-VANが契約の上提供されたものに限られます。よって、すべてのPC-VAN内SIG/VAPに登録されたシェアウェアについてレジスト料の送金ができるわけではありませんのでご注意ください。

2.6. 「登録ユーザキー」オンライン表示

レジスト正常終了後に「登録ユーザキー」がオンライン画面上に表示されるように作者が設定している場合があります。この場合、オンライン上で「登録ユーザキー」の確認が出来ますが、追って電子メールで送られてくることはありませんので、その場で必ず控えを取られますようお願いいたします。

また、万が一何らかの理由で登録ユーザキーの控えを取ることができなかった場合、個別問い合わせとして作者の方にお問い合わせ下さい。ただし、作者の方が返事を返されるまでには時間がかかることもありえますのでご注意ください。

2.7. レジスト実績の表示

過去にレジスト送金された実績の一覧を見ることが出来ます。当実績リストをご参考にダブリ送金のなきよう、ご注意ください。

>表示例：（表示順は送金日時の降順）

>	送金日時	シェア7番号	ファイル名	作者	金額
>	1. 95/04/30 19:54:12	00030	PCVLOGV.V01	ABC55555	600円
>	2. 95/04/28 23:01:56	00127	PCVTERM.V01	ABC11111	2,000円
>	3. 95/04/17 01:12:47	00125	VIEWCONV.V01	ABC33333	800円

3. レジスト手順 '95/04/03 Ver1.1

実際の入力操作例を以下に説明します。

>シェアウェアサービススポット (SWSS)

- > 1. ご利用になる前に
- > 2. 作者の方へ
- > 3. HELP版
- > 4. シェアウェアニュース
- > 5. サービス開始

>番号またはコマンド=5 ← 5番を指定してください。

>1. シェアウェア 2. -

>番号またはコマンド=1

- >1. 一覧表示 → 3.-1.へ
- >2. シェアウェア番号指定 → 3.-2.へ
- >3. 検索 → 3.-3.へ
- >4. レジスト実績 → 3.-4.へ

>番号またはコマンド=

3.-1. 一覧表示の場合

>*** シェアウェア一覧 ***

>	番号	登録者ID	ファイル名	登録日	金額
>	>00127.	ABC11111	PCVTERM.V01 (PC-VAN統合通信ソフト)	95/04/07	2,000 TAROU)
>	>00126.	ABC22222	WNTEdit.V01 (高機能NTエディタ)	95/04/06	3,200 JIROU)
>	>00125.	ABC33333	VIEWCON.V01 (画像ビューアー/コンバーター)	95/04/05	800 SABURO)

>番号またはコマンド=127

>シェア7番号 : 127
 >ファイル名 : PCVTERM.V01
 >コメント : PC-VAN統合通信ソフト TAROU
 >作者ID : ABC11111
 >金額 : 2,000円
 >登録SIG : シェアウェア・サポートコーナー(J SWSC)
 >登録日 : 95/04/07

>【概要】 作者名: 伴 太郎
 > PC-VAN専用の統合通信ソフトです。

>送金しますか?

>コマンド=Y

>これより送金致します。金額をご確認ください。

>送金額: 2,000 円

>送金する場合は YES と入力してください。

>中止する場合は NO と入力してください。

>>YES

>送金されました。

← この時点で送金は完了しています。

>レジスト、誠にありがとうございました。

>リターンキーを押してください=

3.-2. シェアウェア番号指定

>シェアウェア番号を入力して下さい。

>番号またはコマンド=125

>シェア7番号 : 125
 >ファイル名 : WNTEdit.V01
 >コメント : 高機能NTエディタ JIROU
 >作者ID : ABC22222
 >金額 : 3,200円
 >登録SIG : シェアウェア・サポートコーナー(J SWSC)
 >登録日 : 95/04/06

>【概要】 作者名: 伴 次郎
 > Windows NT専用の高機能エディタです。

>送金しますか?

>コマンド=Y

>これより送金致します。金額をご確認ください。

>送金額: 3,200 円

>送金する場合は YES と入力してください。

>中止する場合は NO と入力してください。

>>YES

>送金されました。

← この時点で送金は完了しています。

>レジスト、誠にありがとうございました。

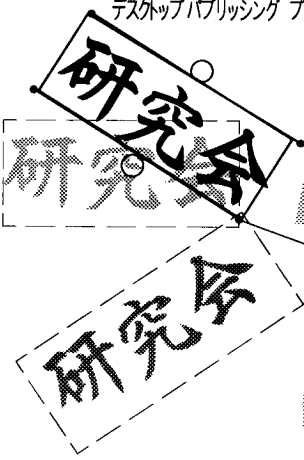
>リターンキーを押してください=


3.-3. 検索

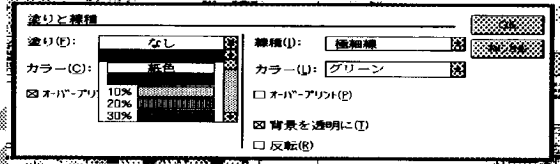
>1. 検索キー設定 (作者ID) :

>2. 検索キー設定 (ファイル名) :

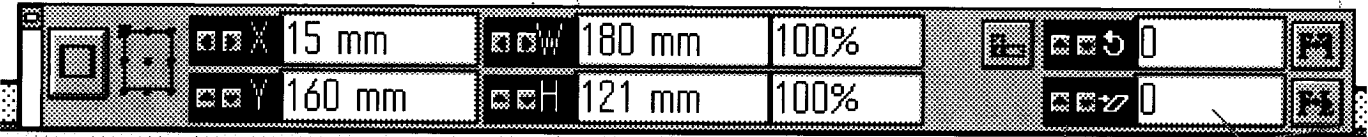
>番号またはコマンド=1(or 2)



回転機能ツールを選択すると、マウスポインターがこのようになり、文字・罫線・画像のサイズハンドルをマウスでドラッグしたまま左右上下に移動すると回転する。その際マウスから引き出される延長線を長く引くと滑らかな回転を選択できる。




直線ツール・罫線ツール・円ツール・で作業してメニューバーの要素で塗りと線種で上記のボックスが表示され線種やその領域に対して細部の設定が出来ます。新しく追加されたオーバープリントとは、印刷色分版の際に各工程や素材によるチジミやブレによる白抜けをカバーするために1ドットづつ大きくする機能です。(詳しくは個人的に説明可。)



斜体機能は、文字・罫線・画像をマウスで選択して上記選択ボックスに数値を入力するか、リストボタンまたは、スピノボタンにより表示加工しようと思う数値を表示して右側に配置してあるリストボタン押すか左端の実行ボタンを押せば変化する。



ページメーカーはパブリケーション(別のファイル)を最大15ファイルまで呼び出せ、そのパブリケーション間でのデータのコントロールが自由出来る。



新しくなったページメーカV5.0j 良いところばかりでもない。逆に悪くなった所もある次号以後に紹介いたします。新しい年度に入りましたが、DTP部会としましては、グラフィックソフトを特集しようと思っています。予定ソフトは「マイクログラフィック社のマイクログラフィックデザイナーとマックでおなじみのAdobe Illustrator」を解説させていただきたいと思っております。今後ともDTP部会にご参加下さい。

かいげんがんもく 開眼眼目

増田

日本は、消費者物価が世界一と近日発表されましたが、この中で人件費が多分にしめていること、円高不況の嵐が吹き荒れ産業の空洞化現象が一段と高まりつつある日本。若者達は経済の行き詰まりを尻目に海外へこれもバブルの後遺症。将来の蓄積をせずして行き当たりバッタリでいいのだろうか気がつけば手元に無しか残らない。日本いや個人の所得水準は落ちて上らない背景にあり、今までの成長期のように行かない、世界は変化しているのです。

神戸の大震災と関東では東京協和・オウムのように私たちは、貧困には耐える工夫ができて、悦楽には心溺れて身を滅ぼすことの方が多いようです。開眼と眼目は1つの真理を見つめなおす言葉でもあるのです。自分自身の無の心を開き、この世の中で何が真実であるかを知ることであり、そのことにより始めて人は自分自身の進んで行くべき道がおのずから見えてくるのです。

夏期台宿

日時 6月22日～23日
場所 サンパレスひらかた
 枚方市藤阪東町1-3-1 Tel0720(59)3233
会費 15,000円
集合場所

増田 自宅 時間 10:30分
 TEL(075)981-0063

COOKING-DOS

No. 6

ねぎとろ

竹田 計子

カマ下や尾に近いところには筋が入り込んだ脂の多い部位があるが、生のマグロは安いもんじゃないから、筋を一枚ずつ引いていたら、ちゃんとした身にするそう。それでは、骨に付いた身、いわゆる中落ちは、と言うと、中落ちってというのは、赤身。トロじゃなくて。

ねぎとろは中落ちにネギを混ぜたものと思っていたけれど、ちがうものなの？マグロに限らず魚で脂ののるの皮に近いところ。中落ちってのはきれいな赤身。生のものはほとんど出ないし日持ちもしないから、たいてい自分のとこで食べてしまう、築地でマグロを扱う、大野水産の社長にここに至って「中落ち」が「ネギトロ」になるのではという思い込みは完全に砕かれた。ちなみに、「ネギトロ」と称して売られているのは、マグロのすき身というのが正しいそう。

それでは、「ネギトロっていったい何？」と実は、ネギトロ巻きの元祖といわれる寿司屋

どに支店がある「金太楼鮎」の社長さんに弟子が、筋の多いトロのところをすき取っそこに、薬味かなんかにしようとしていた刻みべたら、旨い。これを売れないかということで、と、「ちゃんとしたマグロで巻いてよ」と言われたこともあるが、次第に人気が出て、ほかの寿司屋にもお客さんの口コミで伝わっていったという。



という疑問が改めて湧いてくる。が浅草にあるという。浅草を拠点に、下町な同った。

て自分たちのおかずにしようとしてたのが、ネギを間違っって落として、仕方なく混ぜて食巻きものにしたところ、出前の寿司に入れる

この頃市販のすき身には酢めしがピンク色になってしまう安定剤や色素などの添加物が含まれているものもあると、あれは本当はネギトロモドキなんだけど、そうは名乗ってくれない。

良心的なネギトロ用すき身をつくらしている会社北州食品・まぐろのトロすき身は、さく取りできない部位を粉砕してつくるもので、ショートニングを加える以外は、添加物は加えていません、ショートニングは製菓や製パンなどでよく使われている植物性の油脂で、無味無臭が特徴。製造、輸送、販売時の温度管理を徹底することで、添加物なしの方針を貫いています。ヒット商品が生まれる背景には、消費者のニーズと、それを支える技術力が必要といわれるが、ネギトロにも見事にそれは当てはまる。

北州食品では、「マグロのトロすき身」に続く商品として、「かちわりマグロ」2年前に開発。ファミリーレストランなどで商品化されているから、知らず知らずのうちに、この最先端のマグロ食品を口にされている方も多いのではないかと思う。

多量生産の物には、中落ちのようなマグロの香りはない。赤身独特の酸味や渋味もない。でも、なま臭みもなく食べやすい。ある寿司職人が「ネギとろが好きという人に、本物の鉄火巻を出すと、これ、なんか変」と言われたと嘆いていた。インスタントラーメンがラーメンとは別のものとして進化していった道を、ネギトロもあるきはじめていようだ。

特別講師 22日 17:00～18:00

1 瀬戸村 勝利 QFH01133 95/05/28 00:00
 題名：テーマですが

こんにちは。
 テーマですが、「最近のコンピュータ事情と情報処理教育の現状」ってことにしておきます。

ソフトウェア業界の不況とは本当か、専門学校や大学ではどのような教育が行われているか、などについてならお話できると思います。

最近、本の出版をやっています。
 今までに出したのはパソコンの入門書やUNIXの本なのですが、つい最近、インターネット関係の本も出してしまいました。そっち方面のお話しもできるかと思います。

瀬戸村

講演者の勤務先：ユービックコンピュータ専門学校（大阪府枚方市）

氏名：瀬戸村 勝利